

Manuál pro uživatele webového portálu SOŠPO Prostějov

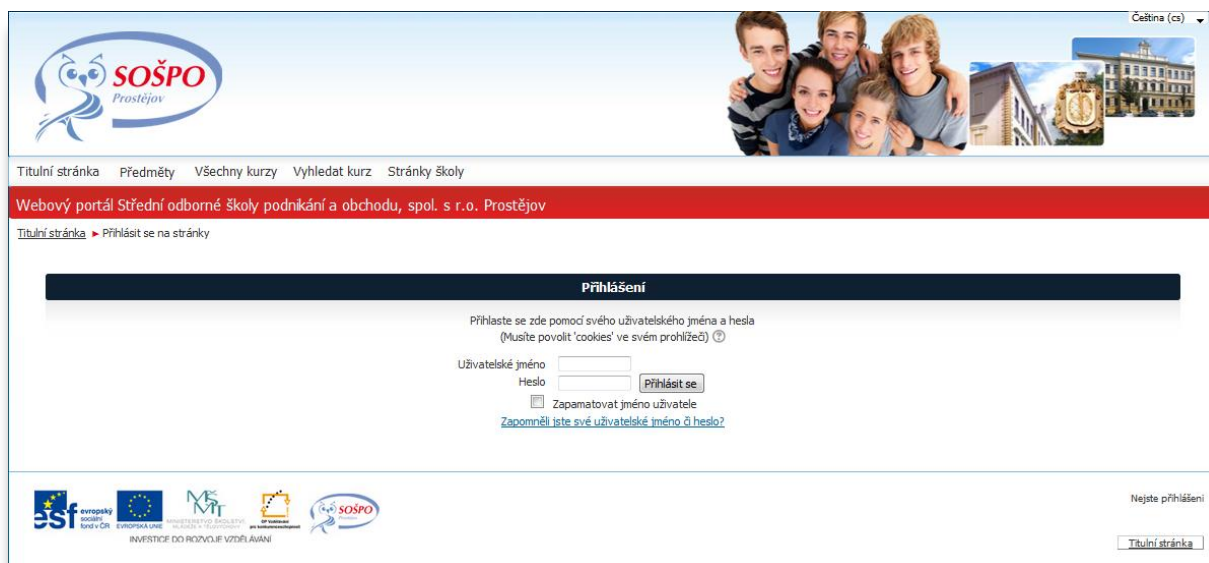
(<http://vyuka.sospo.eu/>)

Obsah:

Přihlášení do portálu	1
Vstup do kurzu	2
Orientace v kurzu – studijní materiály a testy	3
Studijní materiály – knihy, dokumenty MS Office, PDF	3
Testy	3
Vstup do kurzu z předchozích ročníků	7

Přihlášení do portálu

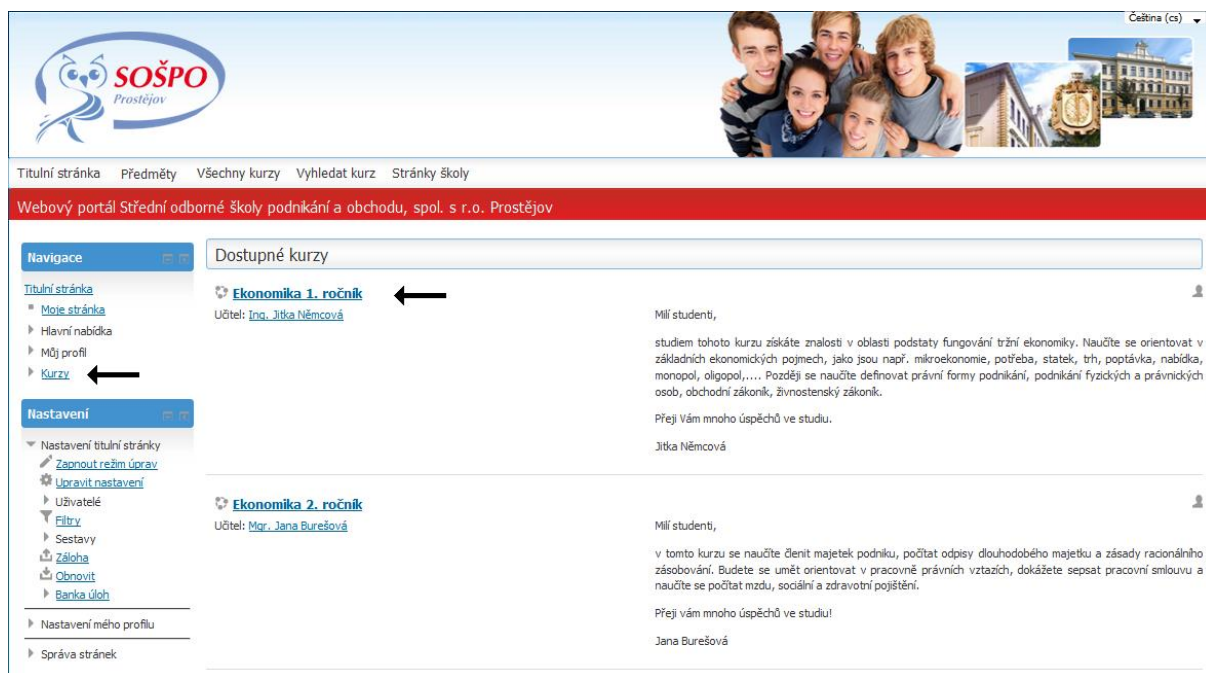
Přes jakýkoli internetový prohlížeč (Internet Explorer, Mozilla Firefox, Chrome, atp.) vstoupíte na adresu <http://vyuka.sospo.eu/>. Jako registrovaný uživatel, vyplníme své uživatelské jméno a heslo. Pokud byste své přístupové údaje zapoměli, využijte funkci „Zapoměli jste své uživatelské jméno či heslo?“, kde po zadání buď uživatelského jména nebo hesla Vám systém údaje pošle na Váš e-mail.



The screenshot shows the login page of the SOŠPO Prostějov web portal. At the top left is the logo with an owl and the text 'SOŠPO Prostějov'. To the right is a banner image of students and a building. Below the banner is a navigation menu with links: 'Titulní stránka', 'Předměty', 'Všechny kurzy', 'Vyhledat kurz', and 'Stránky školy'. A red banner below the menu contains the text 'Webový portál Střední odborné školy podnikání a obchodu, spol. s r.o. Prostějov'. Underneath, there is a link 'Titulní stránka' and a link 'Přihlásit se na stránky'. The main content area is titled 'Přihlášení' and contains the following text: 'Přihlaste se zde pomocí svého uživatelského jména a hesla (Musíte povolit 'cookies' ve svém prohlížeči)'. There are two input fields: 'Uživatelské jméno' and 'Heslo'. A 'Přihlásit se' button is next to the password field. Below the fields is a checkbox labeled 'Zapamatovat jméno uživatele' and a link 'Zapoměli jste své uživatelské jméno či heslo?'. At the bottom left are logos for 'esf evropský sociální fond ČR', 'EVROPSKÁ UNIE INVESTICE DO ROZVOJE VZDĚLÁVÁNÍ', and 'SOŠPO'. At the bottom right is a 'Titulní stránka' button and the text 'Nejste přihlášení'.

Vstup do kurzu

Po úspěšném přihlášení vidíte na titulní stránce seznam kurzů, do kterých jste zapsáni. Kliknutím na název kurzu vstoupíte do kurzu a můžete začít studovat. Pro snadnou orientaci v portálu můžete také využít postranní blok „**Navigace**“, kde najdete možnosti „Moje stránka“, „Můj profil“ (doplnění údajů na svém profilu, změna hesla, ...), „Moje kurzy“, atp.



The screenshot displays the web portal interface for SOŠPO Prostějov. At the top, there is a navigation bar with links: Titulní stránka, Předměty, Všechny kurzy, Vyhledat kurz, and Stránky školy. Below this is a red banner with the text: Webový portál Střední odborné školy podnikání a obchodu, spol. s r.o. Prostějov. The main content area is divided into a sidebar and a main panel. The sidebar has two main sections: 'Navigace' and 'Nastavení'. Under 'Navigace', there are links for 'Titulní stránka', 'Moje stránka', 'Hlavní nabídka', 'Můj profil', and 'Kurzy'. Under 'Nastavení', there are links for 'Nastavení titulní stránky', 'Zapnout režim Úprav', 'Upravit nastavení', 'Uživatelé', 'Filtry', 'Sestavy', 'Záloha', 'Obnovit', and 'Banka úloh'. The main panel shows a search bar for 'Dostupné kurzy' and a list of courses. The first course is 'Ekonomika 1. ročník' by teacher 'Ing. Jitka Němcová'. The second course is 'Ekonomika 2. ročník' by teacher 'Mgr. Jana Burešová'. Arrows in the image point to the 'Kurzy' link in the sidebar and the course names in the list.

Orientace v kurzu – studijní materiály a testy

Po vstupu do kurzu vidíte obsah kurzu rozdělený na jednotlivá témata, studijní materiály, testy apod..



The screenshot shows the web portal interface for SOŠPO Prostějov. At the top, there is a navigation bar with links: Titulní stránka, Předměty, Všechny kurzy, Vyhledat kurz, and Stránky školy. Below this is a red header bar with the text "Účetnictví 2. ročník" and a "Zapnout režim úprav" button. On the left, there is a "Navigace" sidebar with a tree view: Titulní stránka, Moje stránka, Hlavní nabídka, Můj profil, Aktuální kurz, ÚČEZ, Účetnictví, Úvod, Podstata a význam účetnictví, Majetek a zdroje financování, Rozvaha, Účetní technika, Finanční účty, and Souhrnné účetní příklady. The main content area is divided into sections: "Novinky", "Podstata a význam účetnictví" (with sub-links for Podstata a funkce účetnictví, Účetní doklady, and Podstata a význam účetnictví), and "Majetek a zdroje financování" (with sub-links for Majetek, zdroje financování, majetek, and Test). A callout box on the right highlights three links: Podstata a funkce účetnictví, účetní doklady, and Podstata a význam účetnictví.

Studijní materiály – knihy, dokumenty MS Office, PDF

Kliknutím na vybraný studijní materiál se zobrazí obsah i jednotlivé texty, obrázky apod.

Testy

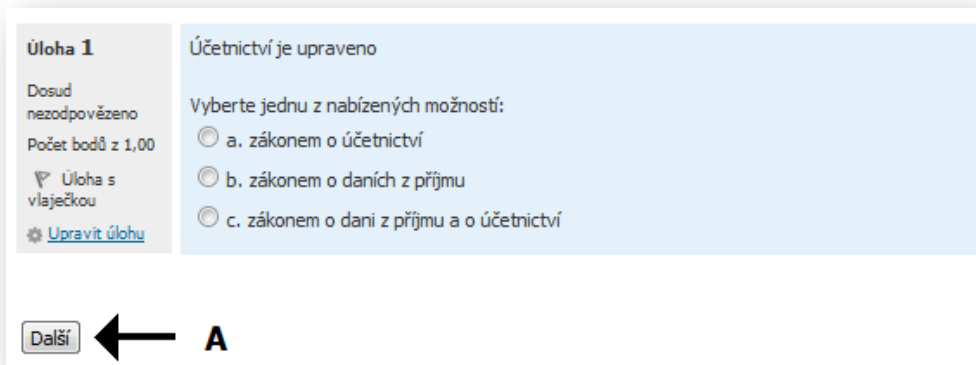
Kliknutím na test vstoupíme do testu a můžeme se pokusit o absolvování. Po otevření se nám zobrazí stránka s podrobnými instrukcemi (viz níže) a do testu vstoupíme tlačítkem „Pokusit se o zvládnutí testu“

Podstata a význam účetnictví

Povolený počet pokusů: 1

[Pokusit se o zvládnutí testu](#)

Po vstupu do testu se zobrazí otázky, na které je třeba odpovědět. Pokud je test rozdělen na více stránek, posouváte se dál tlačítkem **Další** (šipka A).



Na levé straně vidíte panel „**Navigace testu**“ (šipka B), který slouží také ke snazší orientaci v testu.



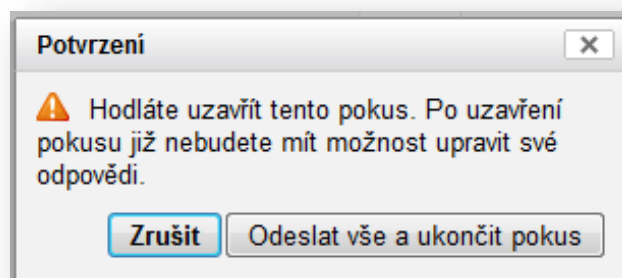
Po poslední otázce se Vám zobrazí souhrn testu. Vidíte, zda jsme zodpověděli na všechny otázky a máte možnost se také vrátit zpět do testu tlačítkem „Návrat k pokusu“.

Test ukončíte tlačítkem „Odeslat vše a ukončit pokus“

Souhrn pokusu

Úloha	Stav	Body
1	Správně	1,00
2	Správně	1,00
3	Nesprávně	0,00
4	Správně	1,00
5	Správně	1,00
6	Nesprávně	0,00
7	Nesprávně	0,00
8	Správně	1,00
9	Nesprávně	0,00
10	Správně	1,00
11	Nesprávně	0,00
12	Nesprávně	0,00

Odeslání výsledků testů finálně potvrdíte:



Po odeslání testu dojde k automatickému vyhodnocení. Zde vidíte informace o výsledcích testu (začátek, stav, dokončení, délka pokusu, body, známka)

V navigaci testu můžete pokračovat v prohlídce jednotlivých otázek:

- (šipka A) vidíte barevné rozlišené správné a špatné odpovědi u jednotlivých otázek.
- (šipka B) v navigaci se zobrazí správné a špatné odpovědi u všech otázek.

Účetnictví 2. ročník

Titulní stránka ▶ ÚČE2 ▶ Podstata a význam účetnictví ▶ Podstata a význam účetnictví ▶ Náhled

Započetí testu	pondělí, 6. leden 2014, 14.27
Stav	Ukončeno
Dokončení testu	pondělí, 6. leden 2014, 14.36
Délka pokusu	9 min. 6 sekund
Body	9,65/33,00
Známka	2,93 z možných 10,00 (29%)
Komentář	nedostatečný

Navigace testu

1 2 3 4 5 6 7
8 9 10 11 12 13 14
15 16 17 18 19 20 21
22 23 24 25 26 27 28
29 30 ← **A**

[Zobrazit všechny úlohy na jedné stránce](#)
[Dokončit prohlídku](#)
[Začít nový náhled](#)

Úloha 1
Nesprávně
Bodů 0,00 / 1,00
Úloha s vlaječkou
[Upravit úlohu](#)

Účetnictví je upraveno
Vyberte jednu z nabízených možností:
 a. zákonem o účetnictví
 b. zákonem o daních z příjmu **X**
 c. zákonem o dani z příjmu a o účetnictví

B →
Vaše odpověď je chybná.
Správná odpověď je: zákonem o dani z příjmu a o účetnictví.

Po dokončení prohlídky klikneme na tlačítko „Dokončit prohlídku“

Úloha 30
Nesprávně
Bodů 0,00 / 1,00
Úloha s vlaječkou
[Upravit úlohu](#)

Co je účetní zápis?
Vyberte jednu z nabízených možností:
 a. Zápis do účetní knihy.
 b. Zápis do účetního dokladu. **X**
 c. Zápis do faktury.

Vaše odpověď je chybná.
Správná odpověď je: Zápis do účetní knihy..

[Dokončit prohlídku](#) ←

Nakonec se Vám zobrazí stav testu a informace o dalších možnostech např. zda můžete „začít další pokus“ apod.

Podstata a význam účetnictví

Povolený počet pokusů: 1

Souhrn vašich předchozích pokusů

Stav	Body / 33,00	Známka / 10,00	Revize	Komentář
Ukončeno <small>Odesláno pondělí, 6. leden 2014, 14:36</small>	9,65	2,93	Revize	nedostatečný

Vaše konečná známka za tento test je 2,93/10,00

Celková reakce

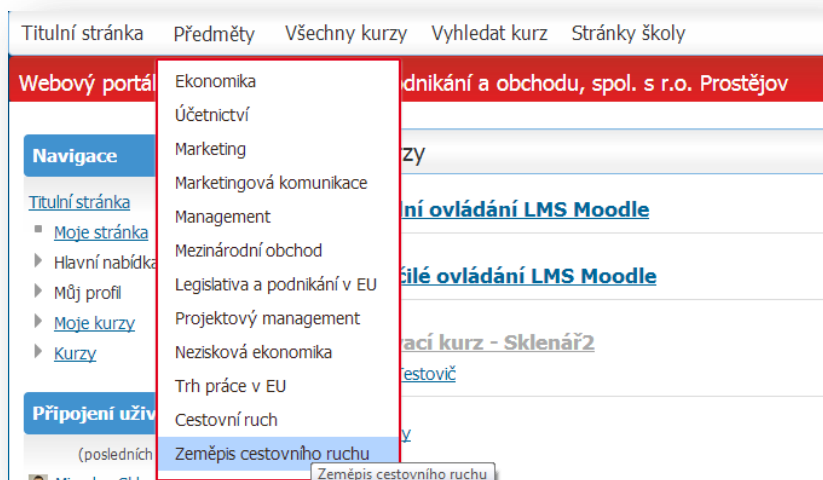
nedostatečný

Již nemáte další pokusy.

[Návrat do kurzu](#)

Vstup do kurzů z předchozích ročníků

Webový portál umožňuje vstoupit i do kurzů, které jste absolvovali v předchozích ročnících. Nejjednodušší je využít horní navigační lištu a odkaz **Předměty**. V následujícím podmenu si zvolíte vhodnou oblast a dále příslušný kurz.



The screenshot shows the top navigation bar of the web portal. The 'Předměty' (Subjects) menu is open, displaying a list of subjects. The subject 'Zeměpis cestovního ruchu' (Geography of tourism) is highlighted in blue. The background shows parts of the main page, including the school name 'Podnikání a obchodu, spol. s r.o. Prostějov' and a search bar.

Zeměpis cestovního ruchu 2. ročník
Učitel: [Mgr. Jitka Kučerová](#)

Milí studenti,

v tomto kurzu se naučíte orientovat v přírodních a hospodářsko-sociálních podmínkách Evropy ve vztahu k cestovnímu ruchu. Budete schopni vymezit geografickou polohu států, charakterizovat přírodní podmínky, vyhledat informace o jednotlivých zemích, posoudit vliv přírodních podmínek a společensko-politických poměrů na cestovní ruch. Seznámíte se se zákonitostmi rozmištnění středisek cestovního ruchu a s faktory, které tvoří turistický potenciál evropských států. Naučíte se srovnat jednotlivé země z různých hledisek, diskutovat o současných problémech dané oblasti a prezentovat místa cestovního ruchu.

Přeji hodně úspěchů ve studiu!

Jitka Kučerová

Zeměpis cestovního ruchu 3.ročník
Učitel: [Mgr. Jitka Kučerová](#)

Milí studenti,

v tomto kurzu se naučíte orientovat v přírodních a hospodářsko-sociálních podmínkách České republiky ve vztahu k cestovnímu ruchu. Budete schopni vymezit geografickou polohu států, charakterizovat přírodní podmínky, vyhledat informace o ČR, posoudit vliv přírodních podmínek a společensko-politických poměrů na cestovní ruch. Seznámíte se se zákonitostmi rozmištnění středisek cestovního ruchu a s faktory, které tvoří turistický potenciál jednotlivých oblastí cestovního ruchu. Naučíte se porovnat tyto oblasti z různých hledisek, diskutovat o současných problémech a prezentovat místa cestovního ruchu.

Přeji hodně úspěchů ve studiu!

Jitka Kučerová

Zeměpis cestovního ruchu 4. ročník
Učitel: [Mgr. Zuzana Kočová](#)

Milí studenti,

v tomto kurzu se naučíte orientovat v přírodních a hospodářsko-sociálních podmínkách Asie, Ameriky, Afriky, Austrálie a Oceánie ve vztahu k CRU. Budete schopni vymezit geografickou polohu států, charakterizovat přírodní podmínky uvedených zemí a oblastí, vyhledat informace o struktuře obyvatelstva, náboženství atd., posoudit vliv přírodních podmínek a společensko-politických poměrů na cestovní ruch. Naučíte se srovnat jednotlivé země daného regionu z různých hledisek, diskutovat o současných problémech dané oblasti a prezentovat místa cestovního ruchu.

Přeji vám mnoho úspěchů ve studiu!

Zuzana Kočová

Kliknutím na název kurzu vstoupíte a máte přístup ke studijním materiálům. Testy ani případné úkoly už absolvovat nemůžete, pokud vám lektor nenastaví znovu příslušná práva.